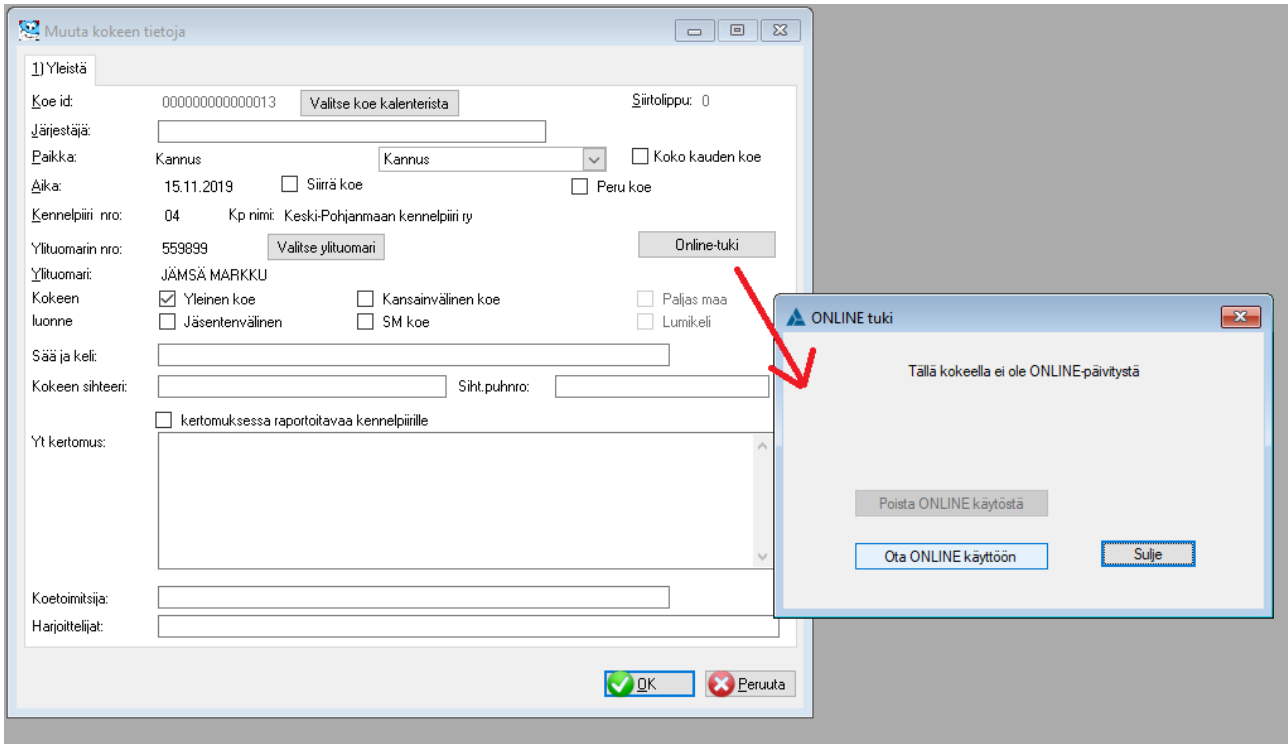


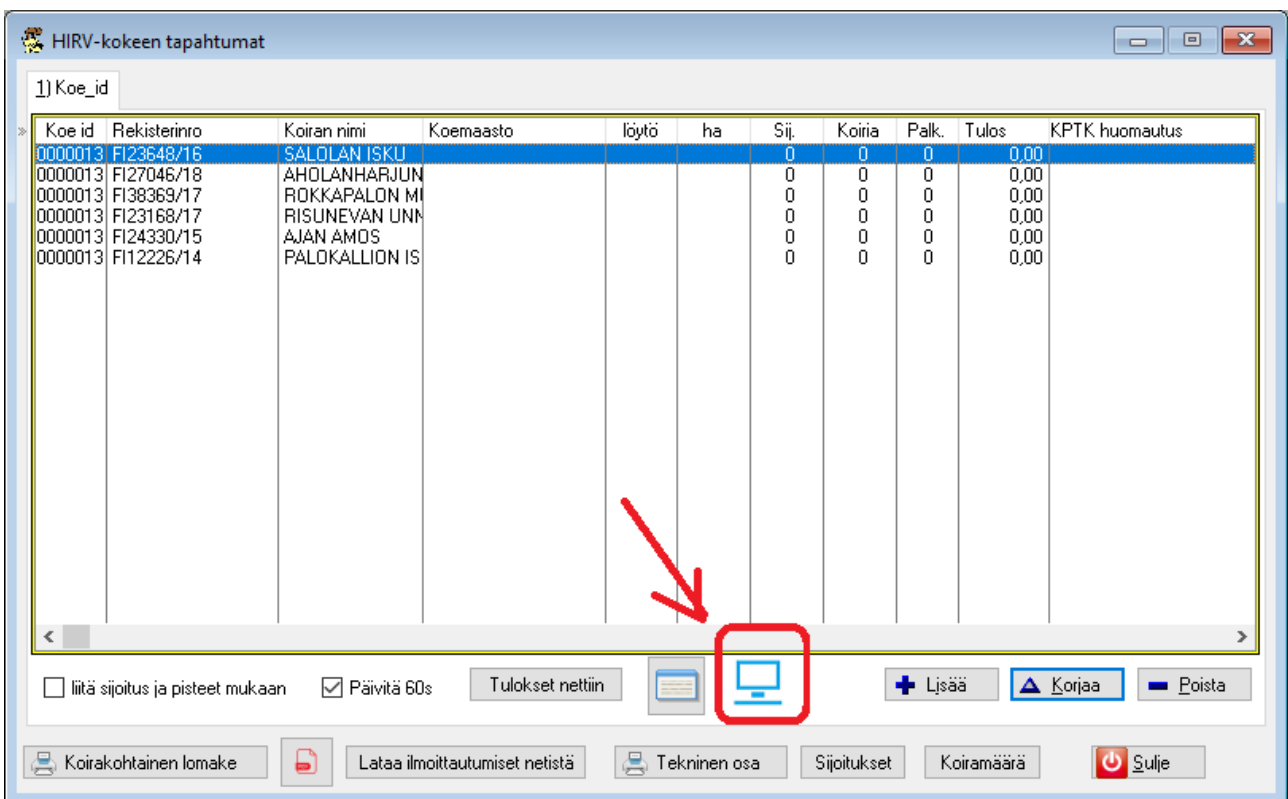
1. Määrittele kokeen tiedoissa, onko ONLINE käytössä

- oletuksena ei ole käytössä

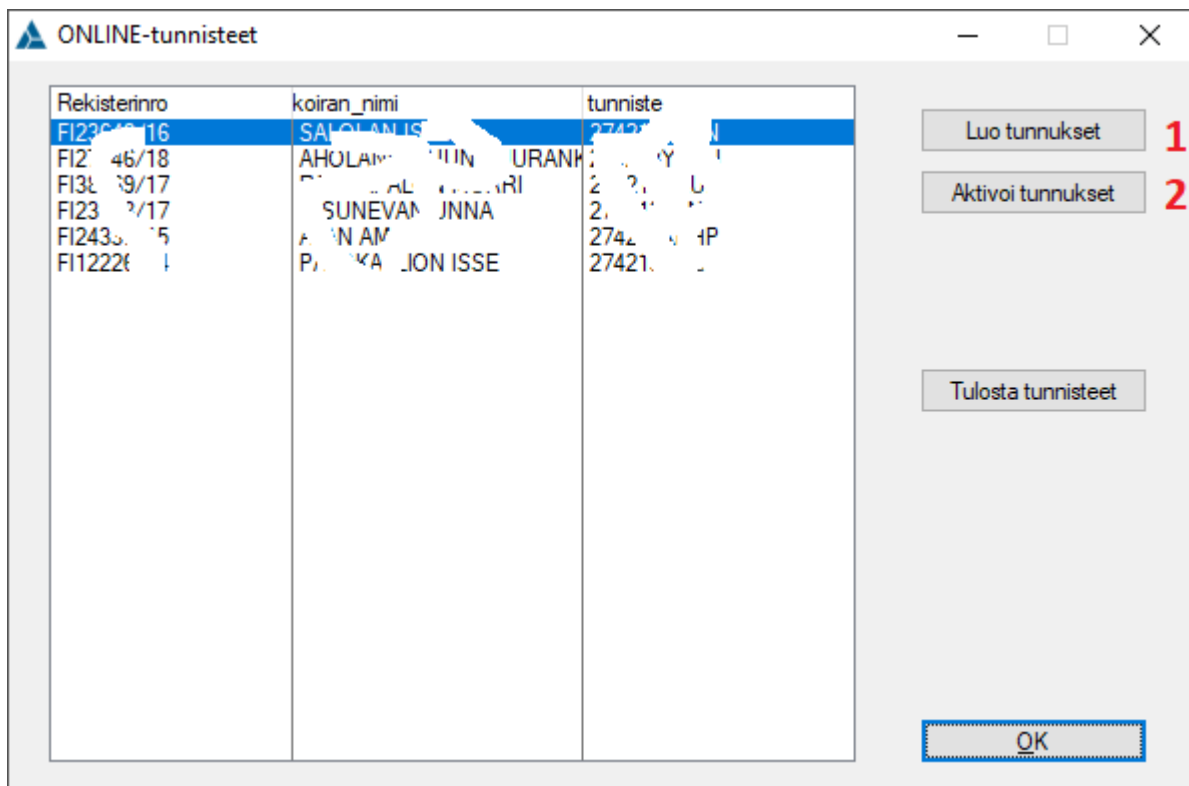


2. Syötä koirien tiedot normaalisti

- jos ONLINE käytössä, luo sen jälkeen tunnisteet
- klikkaa ensin koiralistalla kuvassa merkittyä painiketta



- avautuvalla näytöllä klikkaa ensin "Luo tunnukset"-painiketta
- sen jälkeen klikkaa "Aktivoi tunnukset"-painiketta ja
- tulosta ja anna koirakohtaiset tunnukset ryhmille (voit myös laittaa esim. viestillä jälkikäteen metsään)



3. Viimeistele ONLINE-käyttöön

Avaa puhelimessa tai tietokoneessa nettiselain ja mene osoitteeseen koiratietokanta.fi

- Kun alla oleva näyttö avautuu, valitse *** uusi ONLINE tallennus ***



Avautuvalla kirjautumisnäytöllä syötä tunniste 12345

- ja paina kirjaudu-painiketta
- tunniste 12345 aktivoi aiemmin muodostetut uudet tunnisteet ja ottaa ne käyttöön

Koiratietokanta.fi

ONLINE-kirjaukset

Tunnus:

- avautuvassa näytössä on jotain pupputietoja, kirjaudu ulos

Koira:

Löytöaika

Hakuaika

Löytömatka

Löytöhaukku

Haukkuaika

Kiinteä haukkuaika

Työskentelyaika

Työskentelymatka

Karkot (kpl)

Karkot (km)

Uusintahaukut

Ampumatilaisuudet (kpl)

Yhteydenotot

[Kirjaudu ulos](#)